

CPI 2014

CORRUPTION PERCEPTION INDEX 2014

מדד תפיסת השחיתות



**TRANSPARENCY
INTERNATIONAL**
the global coalition against corruption

Transparency International (TI)

ארגון חברתי-גלובלי, מוביל המאבק בשחיתות, דרך יותר מ-90 שלוחות ברחבי העולם והמזכירות הבינלאומית של הארגון בברלין. עובדים עם שותפים בממשלות, בעסקים ובחברה האזרחית על מנת לפתח ולהטמיע כלים יעילים להתמודדות עם שחיתות.

עמותת שקיפות בינ"ל-ישראל

פועלת לקידום נורמות של אתיקה ושקיפות כחלק מהמאבק לצמצום השחיתות בחברה הישראלית. העמותה הינה הסניף הישראלי של ארגון **Transparency International (TI)** העולמי. משרד העמותה ממוקם בפקולטה לניהול באוניברסיטת תל-אביב.

www.ti-israel.org

shvil@ti-israel.org

טל': 03-6409176

פקס: 03-6405727

שקיפות בינ"ל-ישראל (ע"ר)
Transparency International-TI ISRAEL 

הקדמה

מדד תפישת השחיתות (CPI) מציג את היקפי השחיתות בסקטור הציבורי במבט השוואתי בעולם. המדד מתפרסם מדי שנה מאז 1995 ונחשב לכלי הנפוץ ביותר בעולם להערכה של שחיתות בסקטור הציבורי.

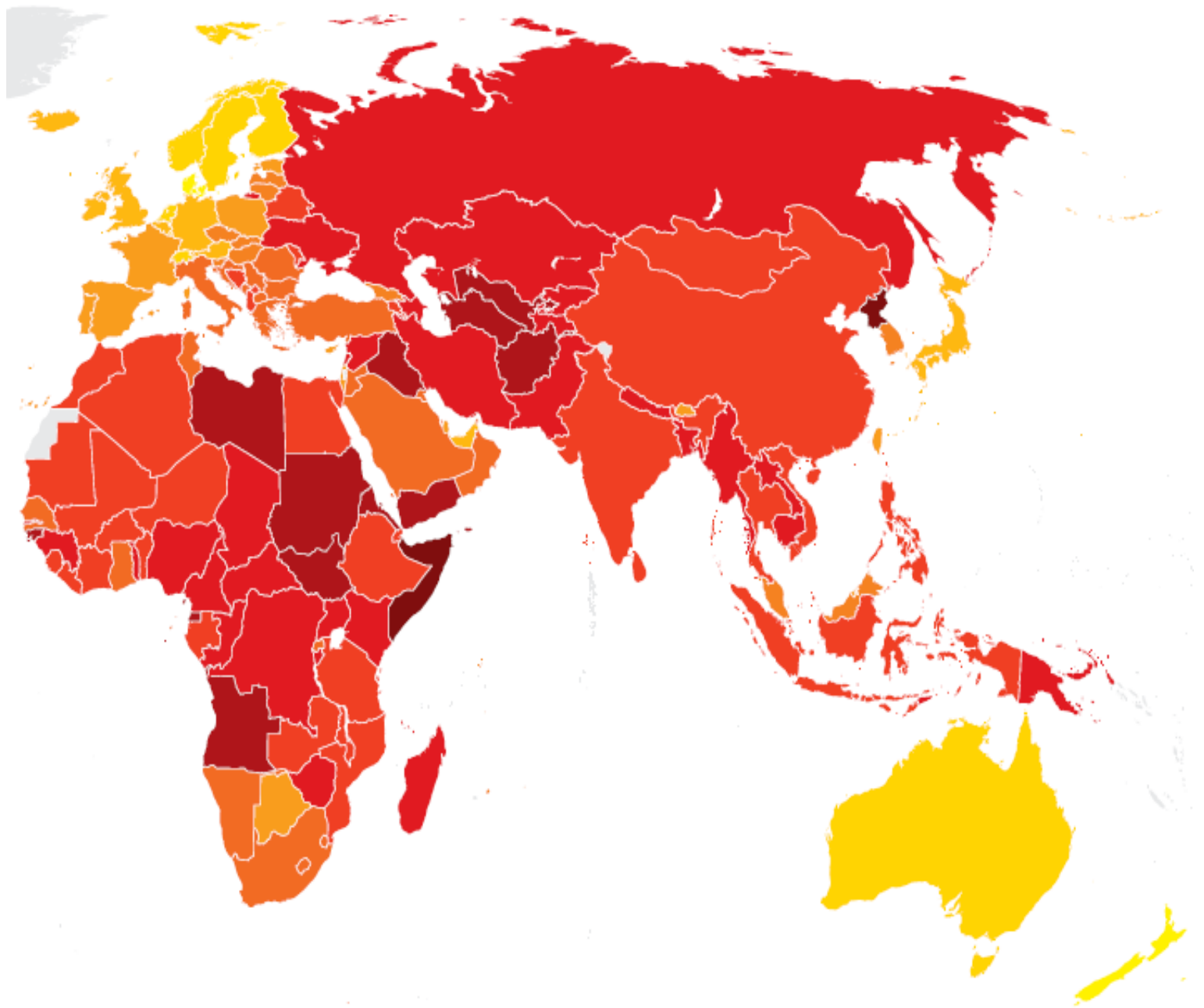
השנה, סוקר המדד 175 מדינות/טריטוריות ברחבי העולם ומשרטט תמונה מדאיגה; מעל לשני שלישים מהמדינות הנסקרות מקבלות ציון נמוך מ-50.

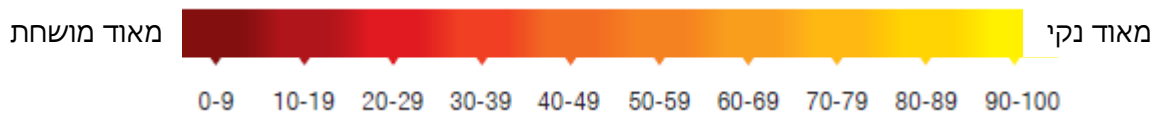
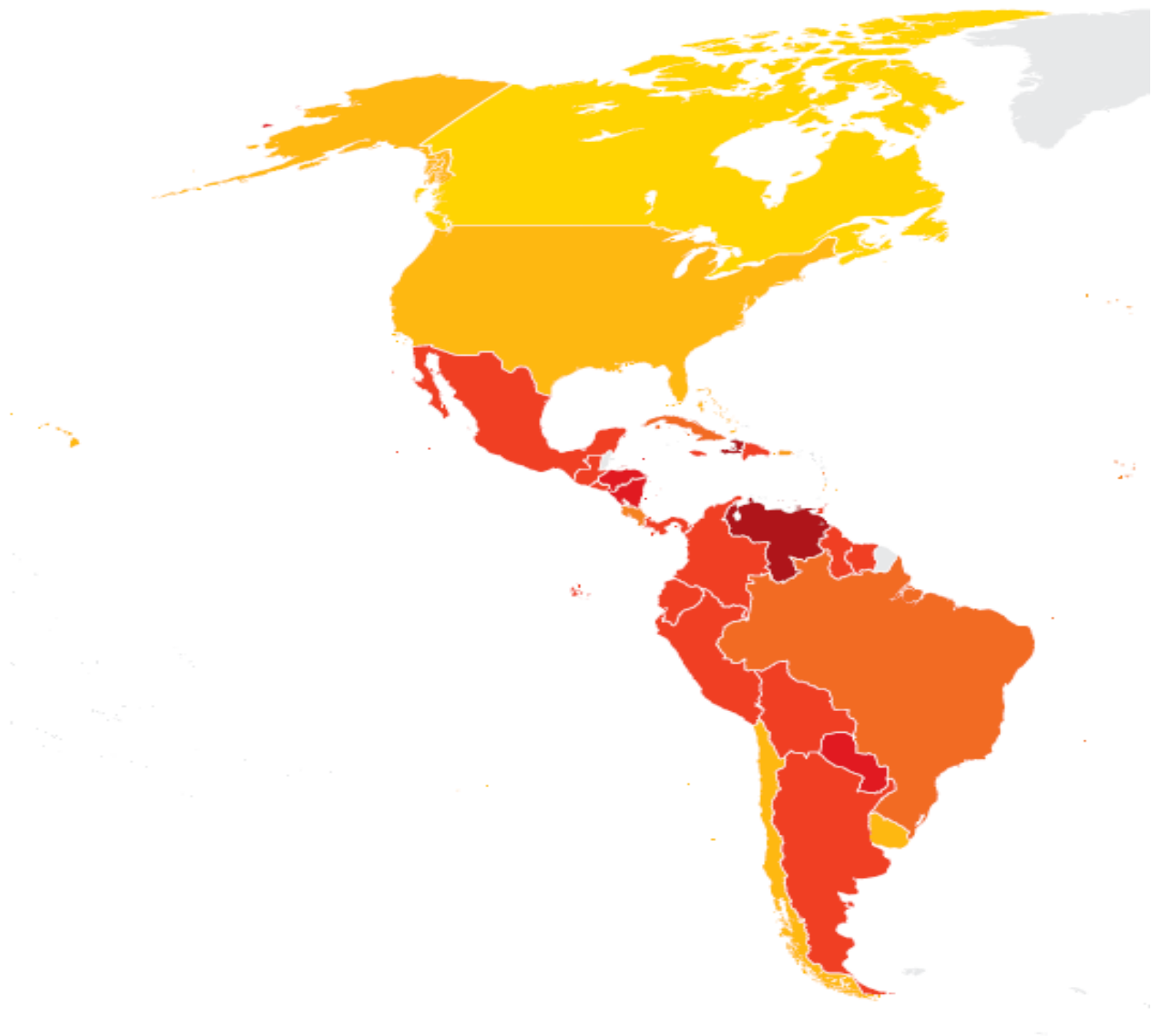
המדד מבוסס על ראיונות, סקרים והערכות של אנשי עסקים ומומחים בארץ הנבדקת ומחוצה לה ומבוצע על-ידי מיטב מכוני המחקר. טווח הציונים נע בין 0-100, כאשר 0 מוענק למדינה הנתפשת כמושחתת ביותר והציון 100 למדינה הנתפשת ככזו הנקייה משחיתות.

ממצאים עיקריים

- בראש המדינות הנקיות משחיתות עומדת דנמרק עם הציון 92. אחריה מדורגות ניו זילנד (91), פינלנד (89), שבדיה (87), שוויץ (86), נורבגיה (86), סינגפור (84), הולנד (83), לוקסמבורג (82), וקנדה (81).
- המדינות הנמצאות בתחתית הרשימה הן סומליה וצפון קוריאה (8), סודן (11), אפגניסטן (12), דרום סודן (15), עירק (16), תוקמניסטן (17), אוסבקיסטן, לוב ואריתראה (18).
- המדינות בהן חלה הירידה המשמעותית ביותר בהיקף השחיתות הן סנט וינסנט והגרדיניים, מצרים, חוף השנהב, ירדן, סוויילנד, מאלי ואפגניסטן.
- המדינות בהן היקף השחיתות עלה בצורה המשמעותית ביותר הן טורקיה, רואנדה, סין, מלאווי ואנגולה.
- **ישראל** מדורגת במקום 37 מתוך 175, עם הציון 60 מתוך 100, ולמעשה ירדה בשלב אחד ובנקודה אחת לעומת 2013. מבין מדינות ה-OECD שנסקרו במדד, ישראל נמצאת במקום ה-24 מבין 34 מדינות.
- מזרח תיכון וצפון אפריקה - ישראל מדורגת במקום השלישי אחרי איחוד האמירויות, עם דירוג 25 מתוך 175, ציון 70 מתוך 100, ואחרי קטאר, עם דירוג 26 מתוך 175, ציון 69 מתוך 100. אחרי ישראל מדורגות ע"פ הסדר - בחריין (ציון 49), ירדן (ציון 49), ערב הסעודית (49), עומן (45), כוויית (44), טוניס (40), מרוקו (39), מצרים (37).

מפת תפיסת השחיתות העולמית 2014





מדד תפישת השחיתות 2014
מדינות החברות ב-OECD:

ציון ב- CPI 2013	ציון ב- CPI 2014	דירוג ב- CPI 2014	מדינה / טריטוריה	דירוג מדינה מבין מדינות ה-OECD
91	92	1	דנמרק	1
91	91	2	ניו זילנד	2
89	89	3	פינלנד	3
89	87	4	שוודיה	4
85	86	5	שוויץ	5
86	86	5	נורבגיה	5
83	83	8	הולנד	7
80	82	9	לוקסמבורג	8
81	81	10	קנדה	9
81	80	11	אוסטרליה	10
78	79	12	איסלנד	11
78	79	12	גרמניה	11
76	78	14	בריטניה	13
74	76	15	יפן	14
75	76	15	בלגיה	14
73	74	17	ארצות הברית	16
72	74	17	אירלנד	16
71	73	21	צ'ילה	18
69	72	23	אוסטריה	19
68	69	26	אסטוניה	20
71	69	26	צרפת	20
62	63	31	פורטוגל	22
60	61	35	פולין	23
59	60	37	ספרד	24
61	60	37	ישראל	24
57	58	39	סלובניה	26
55	55	43	דרום קוריאה	27
54	54	47	הונגריה	28
48	51	53	צ'כיה	29
47	50	54	סלובקיה	30
50	45	64	טורקיה	31
43	43	69	איטליה	32
40	43	69	יוון	32
34	35	103	מקסיקו	34

מדד תפישת השחיתות 2014 175 המדינות/טריטוריות שנסקרו במדד:

מס' סקרים	ציון CPI	דירוג מדינה	מדינה/ טריטוריה
5	55	43	מלטה
3	55	43	סיציליה
9	54	47	הונגריה
5	54	47	קוסטה ריקה
4	54	47	מאוריציוס
3	52	50	איי סמואה
8	52	50	מלזיה
6	52	50	גאורגיה
9	51	53	צ'כיה
8	50	54	סלובקיה
4	49	55	רואנדה
7	49	55	ירדן
5	49	55	לסוטו
5	49	55	בחרין
5	49	55	ערב הסעודית
5	49	55	נמיביה
8	48	61	גאנה
9	48	61	קרואטיה
4	46	63	קובה
5	45	64	עומן
6	45	64	מקדוניה
8	45	64	טורקיה
5	44	67	כווית
7	44	67	דרום אפריקה
3	43	69	סוויילנד
9	43	69	רומניה
9	43	69	בולגריה
7	43	69	ברזיל
7	43	69	איטליה
8	43	69	סנגל
7	43	69	יוון
3	42	76	סאו טומה ופריסיפה
4	42	76	מונטנגרו
7	41	78	סרביה
6	40	79	טוניסיה
7	39	80	מונגוליה
6	39	80	מרוקו
6	39	80	בוסניה והרצגובינה
6	39	80	אל סלבדור
4	39	80	בנין
8	38	85	תאילנד
9	38	85	הודו
7	38	85	בורקינה פאסו
8	38	85	זמביה

מס' סקרים	ציון CPI	דירוג מדינה	מדינה/ טריטוריה
7	92	1	דנמרק
7	91	2	ניו זילנד
7	89	3	פינלנד
7	87	4	שבדיה
6	86	5	שוויץ
7	86	5	נורבגיה
8	84	7	סינגפור
7	83	8	הולנד
6	82	9	לוקסמבורג
7	81	10	קנדה
8	80	11	אוסטרליה
6	79	12	איסלנד
7	79	12	גרמניה
7	78	14	בריטניה
8	76	15	יפן
7	76	15	בלגיה
6	74	17	אירלנד
7	74	17	הונג קונג
3	74	17	ברבדוס
8	74	17	ארצות הברית
8	73	21	צ'ילה
6	73	21	אורוגוואי
7	72	23	אוסטריה
3	71	24	איי הבהאמה
7	70	25	איחוד האמירויות
9	69	26	אסטוניה
7	69	26	צרפת
6	69	26	קטאר
3	67	29	סנט וינסנט והגרנדינים
4	65	30	בוטן
7	63	31	פורטוגל
6	63	31	בוטסואנה
3	63	31	פורטו ריקו
5	63	31	קפריסין
7	61	35	טיואן
9	61	35	פולין
7	60	37	ספרד
6	60	37	ישראל
8	58	39	ליטואניה
9	58	39	סלובניה
3	58	39	דומיניקה
4	57	42	כף ורדה
9	55	43	דרום קוריאה
8	55	43	לטביה

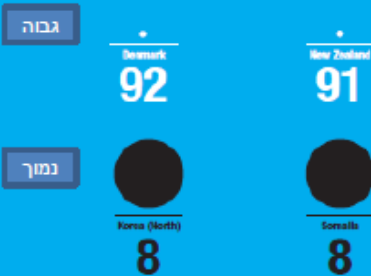
מס' סקרים	ציון CPI	דירוג מדינה	מדינה/ טריטוריה
7	28	132	ניקרגואה
8	27	135	ניגריה
6	27	135	אירן
6	27	135	לבנון
6	27	135	קירגיסטן
8	27	135	קמרון
8	27	135	רוסיה
8	26	141	אוקראינה
3	26	141	קומורוס
8	26	141	אוגנדה
7	26	141	פקיסטן
4	25	145	לאוס
7	25	145	גינאה
5	25	145	פפואה גינאה החדשה
7	25	145	בנגלדש
8	25	145	קניה
4	24	150	הרפובליקה המרכז אפריקאית
5	24	150	פרגוואי
6	23	152	קונגו
5	23	152	טג'יקיסטן
5	22	154	צ'אד
5	22	154	הרפובליקה הדמוקרטית של קונגו
8	21	156	זימבבואה
7	21	156	מיאנמר
7	21	156	קמבודיה
4	20	159	סוריה
5	20	159	בורונדי
4	19	161	גינאה ביסאו
5	19	161	האיטי
6	19	161	אנגולה
7	19	161	ונצואלה
6	19	161	תימן
6	18	166	אוזבקיסטן
5	18	166	לוב
4	18	166	אריתריאה
3	17	169	טורקמניסטן
4	16	170	עירק
3	15	171	דרום סודן
4	12	172	אפגניסטן
6	11	173	סודן
3	8	174	צפון קוראה
4	8	174	סומליה

מס' סקרים	ציון CPI	דירוג מדינה	מדינה/ טריטוריה
7	38	85	פרו
7	38	85	סרי לנקה
8	38	85	פיליפינים
6	38	85	ג'מייקה
4	38	85	טרינידד וטובאגו
6	37	94	ארמניה
6	37	94	מצרים
7	37	94	קולומביה
6	37	94	ליבריה
4	37	94	גבון
6	37	94	פנמה
5	36	100	אלג'יריה
3	36	100	סורינאם
8	36	100	סין
5	35	103	ניגריה
7	35	103	בוליביה
8	35	103	מקסיקו
8	35	103	מולדובה
7	34	107	ארגנטינה
3	34	107	ג'יבוטי
8	34	107	אינדונזיה
5	33	110	אקוודור
8	33	110	אתיופיה
7	33	110	אלבניה
3	33	110	קוסובו
8	33	110	מלאוי
6	32	115	הרפובליקה הדומיניקנית
6	32	115	גואטמלה
6	32	115	מאלי
8	32	115	חוף השנהב
8	31	119	סיירה לאון
7	31	119	מוזמביק
8	31	119	ויאטנם
8	31	119	טנזניה
5	31	119	בלארוס
5	30	124	מאוריטניה
4	30	124	גיאנה
6	29	126	הונדורס
5	29	126	גמביה
8	29	126	קזחסטן
5	29	126	נפאל
5	29	126	טוגו
6	29	126	אזרבייג'ן
3	28	132	טימור
8	28	132	מדגסקר

מדד השחיתות הנתפסת, אינדקס 2014



COUNTRY CONTRAST



CORRUPTION PROBLEM



הניקוד הבינ"ל של 155 הנבדקות-43. 69% מהמדינות הנבדקות קיבלו ניקוד של 50 ומטה

RESULTS BY REGION



מתודולוגיה

מדד תפישת השחיתות מאגד מקורות מידע שונים אשר מבטאים תפישות של אנשי עסקים ומומחים מדיניים בנוגע לשחיתות במגזר הציבורי.

להלן הצעדים שננקטו לחישוב מדד תפישת השחיתות:

1. **בחירת מקורות מידע:** מדד תפישת השחיתות הוא מדד מצרפי, המחבר נתונים ממספר מקורות שונים. כל מקור מידע חייב לעמוד בקריטריונים הבאים על מנת להתאים כמקור למדד:
 - מכמת תפישות של שחיתות במגזר הציבורי.
 - מבוסס על מתודולוגיה אמינה ותקפה, המעניקה ציונים ומדרגת מדינות מרובות על פי אותו קנה מידה.
 - נערך על ידי מוסד אמין ושצפוי כי יחזור על הבדיקה באופן קבוע.
 - מאפשר שונות מספקת של ציונים על מנת להבחין בין המדינות.

מדד תפישת השחיתות 2014 מחושב על פי 12 מקורות מידע שונים מ-11 מוסדות שונים, הבוחנים תפישות של שחיתות בשנתיים האחרונות. מקורות אלו מתוארים בפירוט במסמך 'פירוט המקורות'.

2. **תקנון מקורות מידע:** סולם של 0-100, כאשר 0 משמעותו הרמה הגבוהה ביותר של תפישת השחיתות ו-100 - הרמה הנמוכה ביותר של תפישת השחיתות. הדבר נעשה על ידי הוצאת הממוצע של הנתונים וחלוקה בסטיית התקן והתוצאות בציוני Z, שאז מותאמות לממוצע של בערך 45 וסטיית התקן של בערך 20, כך שערכי הנתונים תואמים את הסולם 0-100 של מדד תפישת השחיתות. בזכות הממוצע וסטיית התקן של שנת 2012, ניתן להשוות את הנתונים לאורך זמן אל מול קו ההתחלה, שנת 2012.

3. **חישוב הממוצע:** בכדי שמדינה או טריטוריה יכללו במדד תפישת השחיתות, חייבים להיות לפחות שלושה מקורות שמעריכים את אותה מדינה/טריטוריה. ציון המדד של מדינה מחושב כממוצע של כל הציונים המתוקננים לאותה מדינה. הציונים מעוגלים למספרים שלמים.

4. **דיווח על חוסר מובהקות:** מדד תפישת השחיתות מכיל סטיית תקן סטנדרטית ורווח בר-סמך הקשורים בניקוד. אלה לוקחים בחשבון את השונות בציונים של המקורות שמעריכים כל מדינה/טריטוריה.

שאלות נפוצות

מדוע מתבסס המדד על תפישות?

שחיתות מורכבת לרוב מפעילויות בלתי חוקיות המתבצעות בסתר ונחשפות רק דרך שערוריות, חקירות והעמדות לדין. עקב כך, קשה להעריך את הרמה הכללית של שחיתות במדינות/טריטוריות שונות בהתבסס על מידע אמפירי בלבד. ניסיונות לעשות כך, כמו למשל על ידי השוואת דיווחים על שוחד, מספר העמדות לדין או בחינת משפטים הקשורים באופן ישיר לשחיתות, לא יכולים להיחשב כאינדיקטורים מוחלטים למידת השחיתות. במקום זאת הם מראים את יעילות התביעה, בתי המשפט או המדיה בחקירה או בחשיפת השחיתות. השיטה האמינה ביותר, להשוות את מידת השחיתות היחסית בין מדינות ולהעריך שחיתות בסקטור הציבורי, היא לבדוק את תפישת מי שנמצא בעמדה להעריך שחיתות במגזר הציבורי.

אילו מדינות/טריטוריות כלולות במדד תפישת השחיתות 2014 ומדוע?

בכדי שמדינה/טריטוריה תיכלל במדד, היא חייבת להיבחן על ידי שלושה מקורות מידע לפחות המאושרים על ידי ה-CPI. אם מדינה לא מוצגת בדירוג, זו תולדה בשל מחסור במידע, ואין לראות בכך סימן להיעדר שחיתות בארץ זו. השנה נכללו במדד 175 מדינות וטריטוריות. בשנת 2013 נכללו 177 מדינות וטריטוריות. בהשוואה למדד תפישת השחיתות בשנת 2013, במדד תפישת השחיתות 2014 לא נכללות ברוניי, גינאה המשוונית וסנט לוסיה. מדד תפישת השחיתות כולל השנה גם את סמואה, אשר לא נכללה במדד תפישת השחיתות בשנת 2013.

מה הם מקורות המידע למדד תפישת השחיתות?

מדד תפישת השחיתות 2013 מתבסס על מקורות מידע ממוסדות עצמאיים המתמחים בניחוח האקלים השלטוני והעסקי. מקורות מידע המשמשים למדד מבוססים על נתונים שנאספו ב-24 החודשים האחרונים. מדד תפישת השחיתות כולל רק מקורות שמספקים ניקוד למספר מדינות/טריטוריות לגבי תפישת השחיתות במגזר הציבורי. "שקיפות בינלאומית" בוחנת את המתודולוגיה של כל מקור מידע בפירוט על מנת להבטיח כי המקורות עומדים בתקני האיכות של הארגון. לקבלת רשימה מלאה של מקורות המידע, סוג המשיבים והשאלות הספציפיות שנשאלו, אנא פנו למסמך 'פירוט מקורות מדד תפישת השחיתות'.

מה ההבדל בין הדירוג של מדינה/טריטוריה לבין הניקוד שלה?

ציון למדינה/טריטוריה מעיד על הרמה הנתפשת של שחיתות במגזר הציבורי בסולם של 1-100, כאשר 0 משמעו שהמדינה נתפשת כמאוד מושחתת, ו-100 משמעו שהמדינה נתפשת כנקייה משחיתות. דירוג של כל מדינה מצביע על מקומה באופן יחסי לשאר המדינות/טריטוריות הכלולות במדד. דרוג יכול להשתנות במידה ומספר המדינות הכלולות במדד השתנה.

האם המדינה/טריטוריה עם הניקוד הנמוך ביותר היא המדינה המושחתת ביותר בעולם?

לא. מדד תפישת השחיתות הוא אינדיקטור לתפישות שחיתות במגזר הציבורי, למשל שחיתות מנהלית ופוליטית. זהו לא פסק דין על רמת השחיתות של מדינות או אומות שלמות, או של מדיניותן, או של הפוליטיקאים שלהן, או של פעילויותיו של המגזר הפרטי בהן. אזרחי המדינות/טריטוריות שממוקמות בקצה התחתון של מדד תפישת השחיתות מראים לעתים קרובות את אותה רמת דאגה וגיבוי לשחיתות כמו אלו שמדינתם מדורגת גבוה.

יתר על כך, המדינה/טריטוריה עם הציון הנמוך ביותר היא אחת שבה השחיתות במגזר ציבורי נתפשה כגבוהה ביותר בקרב אלו שנכללו במדד. מדד תפישת השחיתות אינו מספק מידע אודות מדינות/טריטוריות שאינן כלולות במדד.

האם ניתן להשוות בין הציון שקיבלה מדינה בשנה הנוכחית לבין הציונים שקיבלה בשנים הקודמות?

כן. כחלק מהעדכון במתודולוגיית חישוב הציון של המדינות שנעשה ב-2012, יצרנו מדד מחודש הנע בסולם של 0-100. בזכות כך, ניתן יהיה להשוות מעתה תוצאות משנה לשנה. עם זאת, בעקבות העדכון במתודולוגיה, ציוני מדד תפישת השחיתות לפני שנת 2012 אינם ברי השוואה.

אילו מדינות הציגו שיפור או הדרדרות במדד האחרון?

המדינות בהן חל השיפור המשמעותי בהיקף השחיתות הן: אפגניסטן, חוף השנהב, מצרים, ירדן, מאלה, סנט וינסט והגרנדינים וסוויילנד. המדינות שהדרדרו במדד בצורה המשמעותית ביותר הן: אנגולה, סין, מלאוי, רואנדה וטורקיה.

האם מדד תפישת השחיתות מראה את התמונה המלאה של שחיתות במדינה?

לא. מדד תפישת השחיתות מוגבל בהיקפו, הוא מציג את תפישת השחיתות במגזר הציבורי, מנקודת המבט של אנשי עסקים ומומחים מדיניים. על מנת להשלים את התמונה ולהציג אספקטים שונים של שחיתות, "שקיפות בינלאומית" משתמשת במגוון כלים, איכותניים וכמותניים כאחד, החוקרים שחיתות הן ברמה הגלובאלית והן ברמה הלאומית, באמצעות סניפי שקיפות בינ"ל המצויים במעל 90 מדינות ברחבי העולם. על מדדים ומחקרים נוספים שמבצעת "שקיפות בינלאומית" ניתן לקרוא באתר: www.transparency.org.

פירוט מקורות המדד שמתייחסים לישראל

Bertelsmann Foundation Sustainable Governance Indicators 2014 **קוד: (SGI) BF**

קרן ברטלסמן נוסדה בשנת 1977 כקרן פרטית. כמכון חשיבה (Think tank), פועלת הקרן לשיפור החינוך, לקידום מערכת כלכלית הוגנת ויעילה, מערכת בריאות מונעת, חברה אזרחית מעורבת והבנה בינלאומית גדולה יותר. קרן ברטלסמן היא עצמאית ולא מפלגתית. היא מעצבת, משיקה ומפעילה פרויקטים משלה.

מדד ממשל בר קיימא (SGI) בוחן את הממשל וקביעת המדיניות בכל המדינות החברות ב-OECD והאיחוד האירופי, על מנת להעריך את הצורך והיכולת לביצוע רפורמות בכל מדינה. המדדים מחושבים באמצעות נתונים כמותיים מארגונים בינלאומיים ולאחר מכן עוברים הערכות איכותניות על ידי מומחים מוכרים במדינה.

שאלות בנושא שחיתות:

המומחים מתבקשים להעריך:

"באיזו מידה נושאי משרה ציבוריות מנועים משימוש בעמדתם למען אינטרסים פרטיים?" שאלה זו בוחנת כיצד המדינה והחברה מונעות מעובדי ציבור ופוליטיקאים קבלת שוחד, על ידי הטמעת מנגנונים שמבטיחים את ישרו של נושא המשרה, באמצעות: ביקורת של הוצאות מדינה; רגולציה על מימון מפלגות; גישה של האזרח והתקשורת למידע; אחריותיות של נושאי משרה (הצהרת נכסים, ניגודי עניינים, קודים אתיים); מערכת מכרזים ציבוריים שקופה, מנגנון משפטי יעיל כנגד שחיתות.

Economist Intelligence Unit Country Risk Ratings 2014 **קוד: EIU**

ה-EIU הוקם בשנת 1946 כגוף המחקר לעיתון 'האקונומיסט'. מאז, גדל והפך לחברת מחקר וייעוץ גלובלית שמיצרת מודיעין עסקי לקובעי מדיניות ברחבי העולם. 650 עובדים במשרה מלאה ומנתחי מידע נלווים עובדים במעל 200 מדינות/טריטוריות.

דירוגי סיכון המדינה נועדו לספק ניתוח מתוזמן ומעמיק לסיכונים החשיפה הפיננסית בלמעלה מ-140 מדינות.

ה-EIU מסתמך על צוותי מומחים הממוקמים בעיקר בלונדון (אך גם בניו יורק, הונג קונג, בייג'ין ושנחאי), שנתמכים על ידי רשת גלובלית של מומחים בכל מדינה. כל אנליסט מנתח עד שתיים או שלוש מדינות/טריטוריות. הדיווחים הכלכליים והפוליטיים המיוצרים על ידי האנליסטים של ה-EIU חשופים לתהליך בדיקה וביקורת קפדנית לפני הפרסום.

שאלות בנושא שחיתות:

שאלות מנחות ספציפיות כוללות:

- האם קיימים נהלים ברורים ומשטר דיווחים המסדירים את ההקצאה והשימוש בכספי ציבור?
- האם כספי ציבור נוצלו לרעה ע"י שרים ופקידי ציבור למטרה אישית או מפלגתית?
- האם יש תרומות מיוחדות שאין דיווח לגביהם?
- האם יש ניצול לרעה כללי של משאבים ציבוריים?
- האם יש שירות ציבורי מקצועי, או מספר גדול של פקידים שמונו ישירות על ידי הממשלה?
- האם יש גוף עצמאי המבקר את ניהול כספי הציבור?
- האם יש מערכת משפט עצמאית עם הכוח כדי להעמיד לדין שרים/פקידי ציבור על שימוש לרעה במשאבים ציבוריים?
- האם יש מסורת של תשלום שוחד כדי להבטיח זכייה בחוזים ובעדיפות?

Global Insight Country Risk Ratings 2014

קוד: GI

בשנת 1959 נוסדה IHS, חברת מידע גלובלית המעסיקה יותר מ-5,100 עובדים בלמעלה מ-30 מדינות ברחבי העולם. היא מספקת מגוון רחב של שירותים מקוונים ביניהם מאקרו-כלכלה, סיכון מדיני וניתוח מגזר פרטי.

מערכת דירוג סיכון המדינה של GI פועלת מאז שנת 1999 ומספקת ניתוח של שישה גורמים בסביבת הסיכון של 204 מדינות/טריטוריות. ששת הגורמים הינם סיכונים פוליטיים, כלכליים, משפטיים, מערכת מס, סיכונים תפעוליים וסיכונים בטחוניים. ציון סיכון השחיתות בשימוש במדד ה-CPI נזון במידה רבה מההערכה של סיכונים תפעוליים, אך גם בונה על תובנות של המומחים במדינה בניתוח תחומים אחרים של סיכון.

שאלות בנושא שחיתות:

המומחים התבקשו להעריך:

- שחיתות, במיוחד על אופן השפעתה בפעילות תפעולית בעסקים. מושג דגש אנליטי על המניעים הכלכליים והפוליטיים של הבעיה.
- מנקודת מבט עסקית, שחיתות מדאיגה במיוחד בכל הקשור לקבלת רישיונות עסק והחלטות מדיניות מתעדפות. מומחים יעריכו באופן הדוק פעילויות אלה בקרב עסקים.

IMD World Competitiveness Yearbook 2014

קוד: IMD

IMD הוא בית ספר לעסקים מהנחשבים בעולם, עם מומחיות בפיתוח מנהיגים העולמיים.

ספר התחרות השנתי (WCY), מודד את רכיב התחרותיות במדינה ובכך מדרג ובוחן כיצד אקלים סוציו-פוליטי וכלכלי משפיע על תחרותיות בין חברות עסקיות. המדד משתמש ב-333 קריטריונים במטרה להשיג תמונה רב גונית של תחרותיות במדינה. מוגדר כ: "תחרותיות במדינה הוא תחום של ידע כלכלי, אשר מנתח את העובדות והמדיניות המעצבות את יכולת האומה ליצור ולתחזק אוירה התומכת ביצירת ערך מוסף עבור החברות ויותר רווחה עבור האנשים שלה".

הספר כולל במידה רבה נתונים קשיחים, אבל גם סקר של אנשי עסקים בכירים מובילים, אשר יחד, משקפים חתר של הקהילה הארגונית של החברות. IMD קורא לחברות זרות ומקומיות הפועלות במשק נתון, ברמה המדינית והפרטית, להגיב בסקר כדי להוסיף נקודת מבט בינלאומית על סביבה מקומית. בשנת 2013, 4,200 אנשי עסקים בכירים הגיבו. IMD עובד בשיתוף פעולה עם 54 מכוני מסביב לעולם כדי להבטיח את תוקפם ואת הרלוונטיות של נתוניו.

שאלות בנושא שחיתות:

המומחים נשאלו:

"מתן שוחד ושחיתות: קיים או נעדר"

Political Risk Services International Country Risk Guide 2014 קוד: PRS

מבוסס באזור סירקיה, ניו יורק, מאז הקמתו בשנת 1979, ה-PRS התמקדו באופן עקבי בנייתו סיכונים פוליטיים.

על בסיס חודשי מאז 1980, ה-ICRG הפיק דירוגי סיכון פוליטיים, כלכליים ופיננסיים למדינות/טריטוריות חשובות לעסקים בינלאומיים. ה-ICRG מנטר בימים אלו 140 מדינות / טריטוריות. דירוגי ICRG מהווים בסיס למערכת התראה מוקדמת להזדמנויות וסיכונים בכל מדינה ומדינה.

שאלות בנושא שחיתות:

זו היא הערכת שחיתות במערכת הפוליטית. הצורה הנפוצה ביותר של שחיתות אותה פוגשים עסקים היא שחיתות כספית כדרישות תשלום מיוחד ושחיתות הקשורים ברישיונות יבוא ויצוא, פיקוח על מטבע, הערכות מס, הגנה משטרתית, או הלוואות. המדד עוסק בעיקר בשחיתות ממשית או פוטנציאלית בצורה של פטרונות מוגזמת, נפטיים, שריון תפקידים, טובות הנאה, מימון מפלגות חשאי, קשרים קרובים באופן מחשיד בין פוליטיקה ועסקים.

World Economic Forum Executive Opinion Survey (EOS) 2014 קוד: WEF

הפורום הכלכלי העולמי הוא ארגון בינלאומי עצמאי המחויב לשיפור מצבו של העולם על ידי שיתוף פעולה בין עסקים, פוליטיקה, אקדמיה ומנהיגים חברתיים אחרים, כדי לעצב את סדר היום גלובלי, אזורי ותעשיתי. הפורום התאגד כעמותה שלא למטרות רווח ב-1971 ובסיסו בג'נבה, שוויץ. הפורום אינו בעל אינטרסים פוליטיים, מפלגתיים או לאומיים.

ה-EOS הוא הסקר השנתי של הפורום הכלכלי העולמי שנעשה באמצעות אנשי עסקים בכירים. הסקר התפתח במשך הזמן באיתור נתונים חדשים וחיוניים למדד התחרותיות העולמי (GCI) ואינדקסים אחרים בפורום.

שאלות בנושא שחיתות:

המשיבים בסקר נשאלו:

- (בסולם של 1 - 7 כאשר 1 פירושו 'נפוץ מאוד' ו-7 פירושו 'לעולם לא')
"במדינתך, עד כמה נפוץ שחברות מבצעות תשלומים שאינם מתועדים או נותנות שוחד, בהתייחס לפעולות הבאות":
 - א. יבוא ויצוא;
 - ב. שירותים ציבוריים;
 - ג. תשלומי מס שנתיים;
 - ד. חוזים ומכרזים ציבוריים;
 - ה. הטיית הכרעות משפטיות;
- (בסולם של 1 - 7 כאשר 1 פירושו 'נפוץ מאוד' ו-7 פירושו 'לעולם לא')
"במדינתך, עד כמה נפוצה הסטת כספי ציבור לחברות, יחידים או קבוצות בשל שחיתות?"



טל: 03-6409176 | פקס: 03-6405727 | www.ti-israel.org | shvil@ti-israel.org